

# Star-Portfolio-3a

Données au 31.12.2022

## Propension au risque



Équilibré: Pour les investisseurs disposés à prendre des risques qui cherchent un portefeuille axé sur le rendement avec un équilibre entre fonds en actions et fonds moins risqués.

## Objectif des investissements

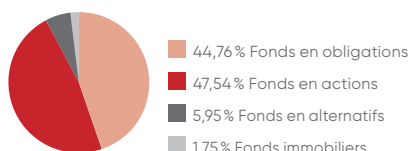
Ce portefeuille suit une stratégie de placement axée sur le rendement: sa composition se fonde sur un rapport équilibré entre fonds plus ou moins risqués.

Les placements sont choisis conformément aux dispositions de l'OPP2. Le portefeuille, géré activement selon une approche top-down professionnelle, est soumis à une surveillance constante.

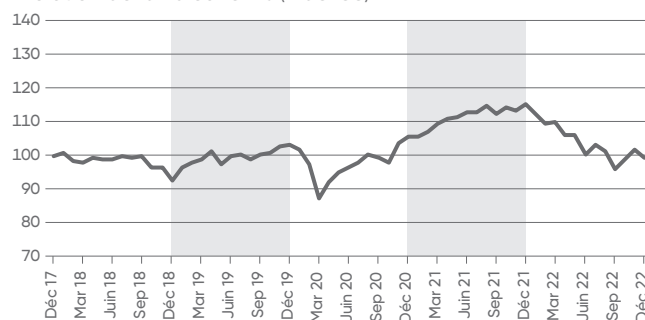
En fonction de la situation du marché, des écarts transitoires et contrôlés sont autorisés par rapport à la stratégie de placement.

Tous les fonds sont choisis selon le processus éprouvé de sélection des fonds 4P YOUPLUS, ce qui garantit que les meilleurs gestionnaires de fonds d'une classe d'actifs soient les seuls à avoir accès à nos portefeuilles de fonds.

## Allocation des actifs



## Evolution de la valeur en % (indexée)



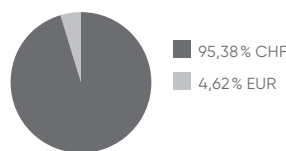
■ Star-Portfolio-3a

en %	YTD 2022	2021	2020	2019	2018	depuis Lanc.
Portefeuille	-13,74	8,96	2,49	11,23	-7,30	30,35
Indice*	-16,04	6,34	6,11	10,84	-7,48	

en %	1 M	1 A	3 A	5 A	5 A p.a.	15 A	15 A p.a.
Portefeuille	-2,52	-13,74	-3,67	-0,68	-0,14	-1,68	-0,11
Indice*	-3,31	-16,04	-5,26	-2,84	-0,57		

\* Spécifique indice de référence

## Répartition des devises



## 5 premières lignes

Catégorie	ISIN	Monnaie	%
SK Enhanced Fund Equities	CH0380362530	CHF	45,65
SK Enhanced Fund Fixed Income	CH0380362670	CHF	25,41
Swiss Rock (Lux) SICAV – Absolute Return Bond Fund Plus C hdg CHF	LU0558817150	CHF	9,20
Swiss Rock (Lux) SICAV – Absolute Return Bond Fund C hdg CHF	LU0524233250	CHF	9,13
Evolt Dynamic Beta Fund R (CHF hedged)	LU1975716165	CHF	4,97
% en 5 premières lignes			94,36
Nombre de lignes			9

## Opérations

Monnaie de référence	CHF	Date de lancement	31.5.1999
Part de la monnaie de référence	Au minimum 70% in CHF	Gestionnaire de portefeuille	YOUPLUS Assurance SUISSE SA
Frais de gestion (max) p.a.	0,80%	Actif net en CHF (millions)	124,9

Les informations et les chiffres relatifs à la performance ci-dessus se fondent partiellement sur des sources de données externes qui, dans certains cas, peuvent s'écarter sensiblement des valeurs afférentes aux produits respectifs. Ils ne permettent donc pas d'interprétation fiable de la performance d'un produit. YOUPLUS n'assume aucune garantie quant à l'exactitude, à l'exhaustivité et à l'actualité des informations et des chiffres cités. En outre, les données de performance indiquées ne tiennent pas compte des commissions et des frais éventuellement perçus lors d'une souscription ou d'un rachat. L'évolution de la valeur d'une assurance vie liée à des fonds ou d'un plan d'investissement en fonds peut dès lors s'écarter de la performance des fonds de placement correspondants, des frais supplémentaires pouvant être occasionnés suivant le produit. La performance passée n'est en aucun cas un indice de l'évolution future. Nous utilisons les fonds de placement (placements collectifs de capitaux) et les portefeuilles de fonds en tant que valeurs de référence dans le cadre de nos assurances-vie liées à des fonds. Nous ne faisons aucune offre d'achat ou de vente concernant des placements collectifs de capitaux.